

# BODENROST SCHWEINE SPALTE cm 2.00/18

## BODENROST FÜR SÄUE

Fattori srl stellt seine Produkte in Übereinstimmung mit den geltenden Vorschriften (Richtlinie 2008/120/EG) und gemäß den Anforderungen der europäischen Norm EN12737:2007 her, die präzise Eigenschaften erfordern:

- Beton Rck 40
- Garantierte Haltbarkeit für Umgebungen der Expositionsklasse XC3 - XA2
- Hochqualitätsstahl B450C, der für die erforderlichen Traglasten ausgelegt ist.
- Spalten mit einer Breite von 2,00 cm und abgerundet, um mögliche Verletzungen am Fuß des Tieres zu vermeiden.
- Trittstufe von 10,5 cm
- Produktionschargen, um die Rückverfolgbarkeit der verwendeten Rohmaterialien zu ermöglichen und dem Kunden zusätzliche Sicherheit zu bieten.

Der Fertigungsprozess wird in allen Phasen überwacht, vom Rohmaterialeingang über die einzelnen Fertigungsstufen bis zur Verladung des fertigen Produkts.

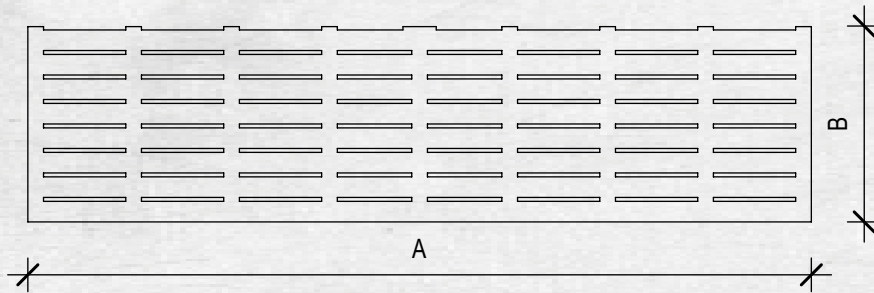
**Es handelt sich um ein europaweit bahnbrechendes Produkt.**



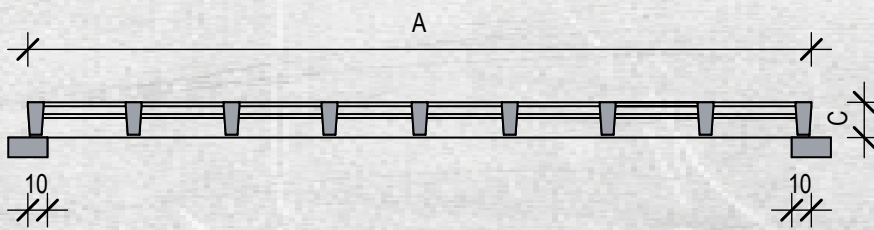
**FATTORI**  
SYSTÈMES ET STRUCTURES EN BÉTON ARMÉ

Via F. Cavallotti, 298 - 25018 Montichiari (Bs - Italy) - Tel. 030.963291 - Fax 030.9964333  
[www.gffattori.fr](http://www.gffattori.fr) - [info@gffattori.it](mailto:info@gffattori.it)

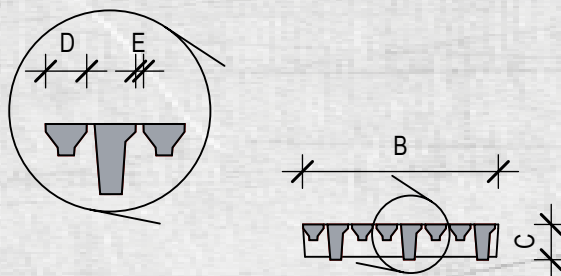
## GRUNDRISS



## LÄNGS VERLAUFENDES SEKTION



## QUER VERLAUFENDES SEKTION



1982-CPR-331  
EN 12737

### TECHNISCHE DATEN

#### VARIABLE ÜBERLASTUNG

500 Kg/mq neben seinem eigenen Gewicht

#### BETON:

R<sub>ck</sub> schalung ≥ 20 N/mm<sup>2</sup>

R<sub>ck</sub> a 28 Tagen ≥ 40 N/mm<sup>2</sup>

#### STAHL B450C überprüft:

f<sub>yk</sub> ≥ 450 N/mm<sup>2</sup>

f<sub>tk</sub> ≥ 540 N/mm<sup>2</sup>

#### BETONSTAHLMATTEN:

Stahl B450A

EXPOSITIONSKLASSE XC3

betonüberdeckung 2,5cm

baustahlabstand ≥ 2 cm ≥ Ø max

REI 30

#### TOLERANZEN

länge ± 1,0 cm

höhe ± 0,5 cm

breite ± 1,0 cm

position schlaffe Bewehrung ± 1,0 cm

ARTIKELNUMMER	A cm	B cm	C cm	D cm	E cm	Durchfluss Kg/mq	Gewicht Kg/cad	leere Oberfläche mq	voll Oberfläche mq	Berichten leere / voll
GS2001001820	200	100	18	10,5	2,0	500	416	0,251	1,737	14%
GS2501001820	250	100	18	10,5	2,0	500	520	0,317	2,170	14%
GS3001001820	300	100	18	10,5	2,0	500	624	0,383	2,603	14%
GS3251001820	325	100	18	10,5	2,0	500	676	0,411	2,824	14%
GS3501001820	350	100	18	10,5	2,0	500	728	0,449	3,035	14%
GS3751001820	375	100	18	10,5	2,0	500	780	0,476	3,267	14%
GS4001001820	400	100	18	10,5	2,0	500	832	0,514	3,473	14%

In der Tabelle werden die Standardmaße angegeben. Nach vorheriger Absprache mit unseren Büros können auch Sondermaße angefertigt werden.

Die angegebenen Maße sind Richtmaße, wir **FATTORI** behalten uns das Recht vor, alle für angemessen gehaltenen Änderungen ohne Vorankündigung vorzunehmen.